

ライトライトα ご使用方法

〔ご使用法〕

ノックするたびに右図のようにかかります。

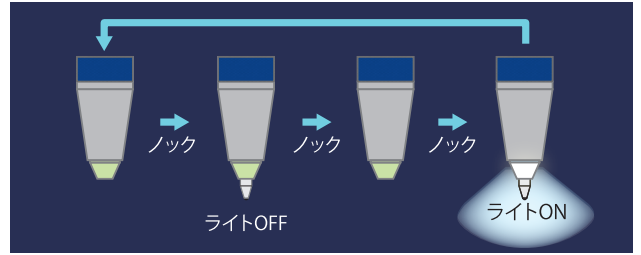
※ライトを点灯しない状態での筆記も可能です。

〔⚠ ライトの取扱上の注意〕

●目を痛める原因となりますので、ライトを直接見ないでください。●電池及び芯の交換以外の目的で分解、改造しないでください。●LEDの交換はできません。

〔ご注意〕

●筆記以外に使用しないでください。●落としたり強い衝撃を与えたりしないでください。●破損、故障、変形した場合は使用を中止してください。●本体に異常を感じた場合はライトを消し、直ちに使用を中止してください。●直射日光の当たる場所、高温な場所では保管しないでください。●火気や熱源のそばには近づけないでください。●水に濡らしたり、湿度の高い所で使用・保管はおやめください。●ペン先を上向きにしての筆記は避けてください。インクもれや、不書きの原因となります。●ご使用後は必ずライトを切り、ペン先を収納してください。衣服等を汚す原因となります。●シンナー、ベンジン、スプレー式クリーナー類では拭かないでください。●幼児の手の届く所へ置かないでください。●部品を口に入れたりすると窒息の恐れがあります。万一飲み込んだ場合はすぐに医師の手当てを受けてください。●インクジェット用紙や一部の紙質によっては、目詰まりをおこし書けなくなる場合があります。●蓄光箇所は吸収する光の強さにより、発光の強さが異なります。発光度合いは時間の経過にともない減少します。

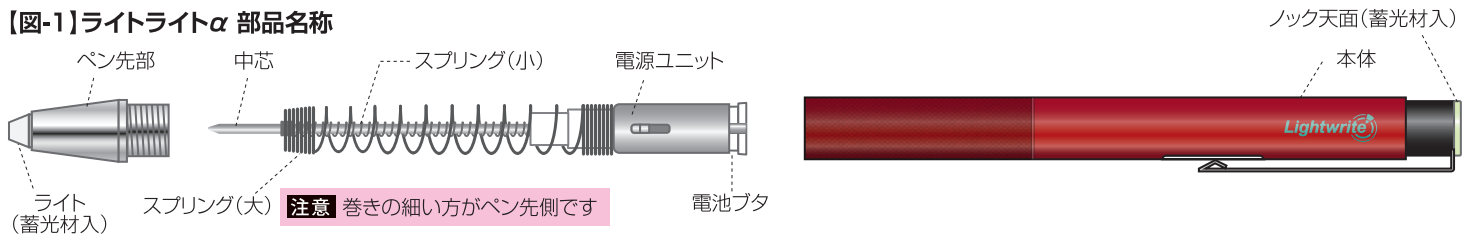


〔替芯〕ゼブラ 4C-0.7芯をご使用ください。
〔電池〕LR626×2個、又はSR626(W・SW)×2個

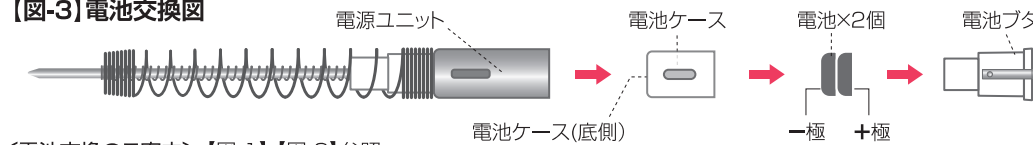
〔ご注意〕

付属の電池は、テスト用以外の目的で利用できません。
ご使用の際は、すみやかに新しい電池と交換してください。
ふくらみ、液漏れ、破裂などの危険性があります。

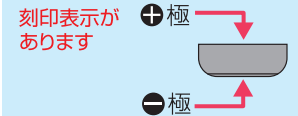
〔図-1〕ライトライトα 部品名称



〔図-3〕電池交換図



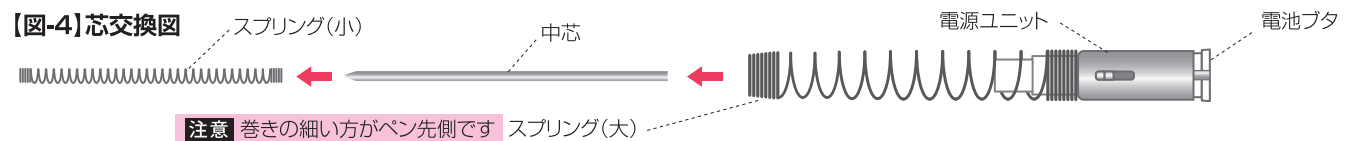
〔図-2〕電池極性の見分け方



〔電池交換のご案内〕【図-1】【図-3】参照

- ①ペン先部をねじってはせず、スプリング(大)、(小)を取り、中芯を持って電源ユニットを取り出してください。
- ②電池ボタンをゆっくりひねりながらはずし、電池ケースを取り出してください。部品を無理に引き抜くとけがや破損、故障の原因となります。
- ③細長いもので、電池ケースから電池を押し出して取りはずしてください。その際、中芯を使って押し出さないでください。
- ④電池ケースに新しい電池を2つ同じ向きに入れてください。
- ⑤電池の(-)側(【図-2】参照)がペン先部を向くように電池ケースを電源ユニットに入れ、電池ボタンを閉めてください。
- ⑥電源ユニットを本体にセットし※、スプリング(大)、(小)を元の位置に戻して、ペン先部を閉めてください。その際、スプリング(大)の向きに注意してください。

〔図-4〕芯交換図



〔芯交換のご案内〕【図-1】【図-4】参照

- ①ペン先部をねじってはせず、スプリング(大)、(小)を取り、中芯を持って電源ユニットを取り出してください。
 - ②中芯を電源ユニットから引き抜き、新しい替芯と交換してください。
 - ③交換の際は、必ず電池が入った状態で、電池ボタンを指で押さえ、電源ユニットに中芯をセットしてください。
 - ④電源ユニットを本体にセットし※、スプリング(大)、(小)を元の位置に戻して、ペン先部を閉めてください。その際、スプリング(大)の向きに注意してください。
- スプリング(小)と(大)がからまないようにご注意ください。
●芯交換や電池交換の際にスプリング(小)をなくさないようにご注意ください。また、各部品がはずれた場合は上図を参照し、組み立ててください。

重要

※〔芯交換・電池交換時の注意〕

●電源ユニットを本体に無理に差し込まないでください。●電源ユニットを本体にセットする際は、ゆっくりと差し込んでください。無理に差し込むと故障の原因となります。

〔電池の取扱上の注意〕

●電池の使い方を誤ると、電池が液もれ、発熱、破裂したり、けがや故障の原因となりますので、次のことを必ずお守りください。

〔⚠ 警告〕

●電池は幼児の手の届く所へ置かないでください。万一飲み込んだ場合はすぐに医師の手当てを受けてください。●電池の液が目に入ったり皮膚や衣服に付着したときは、失明やケガなどの恐れがありますので、すぐに多量のきれいな水で洗い流し、医師の治療を受けてください。●電池は充電、分解、変形、加熱、はんだ付け、火に入れるなどしないでください。●電池の(+)(-)をショートさせたり、ネックレスなどの金属製のものと一緒に携帯・保管しないでください。

〔⚠ 注意〕

●電池の(+)(-)を逆接続しないでください。●新しい電池と使用した電池や古い電池、銘柄や種類の異なる電池を混用しないでください。●長期間製品を使用しない場合には、製品から電池を取り出して保管してください。●電池を保管する場合や回収に出す場合は、他の電池や金属製のものとは接触しないようテープなどで端子部を絶縁してください。●ボタン電池廃棄の際は、回収協力店(電気店・眼鏡店・時計店など)に設置されている「ボタン電池回収缶」へ入れてください。

その他ご不明な点がございましたら下記までご連絡くださいますようお願い申し上げます。

〒162-8562 東京都新宿区東五軒町2-9 ゼブラ株式会社 お客様相談室

TEL:0120-555335(フリーダイヤル) 受付時間:土、日、祝日を除く9:00~17:00